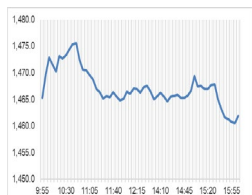


## Market Comment

Saravut Tachochavalit, Analyst  
TEL : +66 (2) 088-9754  
EMAIL : Saravut.ta@rhbgrou.com

## ข้อมูลเศรษฐกิจสหรัฐฯ ดีกว่าคาด



Open	1,466.27
High	1,476.58
Low	1,458.67
Closed	1,460.64
Chg.	-9.68
Chg.%	-0.66
Value (mn)	54,423.95
P/E (x)	18.21
P/BV (x)	1.38
Yield (%)	3.10
Market Cap (bn)	18,139.23
Up	176
Down	281
Unchanged	204

## SET 50-100 - MAI - Futures Index

	Closed	Chg.	(%)
SET 50	934.94	-7.02	-0.75
SET 100	2,029.96	-14.60	-0.71
S50_Con	936.00	-4.00	-0.43
MAI Index	337.12	3.20	0.96

## Trading Breakdown: Daily

(Bt,m)	Buy	Sell	Net
Institution	3,944.87	5,611.80	-1,666.93
Proprietary	3,585.97	3,529.65	56.32
Foreign	27,646.75	28,044.76	-398.01
Local	19,210.36	17,201.74	2,008.61

## Trading Breakdown: Month to Date

(Bt,m)	Buy	Sell	Net
Institution	112,082.67	81,094.08	30,988.58
Proprietary	60,556.70	61,630.05	-1,073.31
Foreign	424,546.60	445,471.97	-20,925.37
Local	318,760.12	327,749.99	-8,989.88

## World Markets Index

	Closed	Chg.	(%)
Dow Jones	42,374.36	-140.59	-0.33
NASDAQ	18,415.49	138.84	0.76
FTSE 100	8,269.38	10.74	0.13
Nikkei	37,897.60	-245.69	-0.64
Hang Seng	20,489.62	-270.53	-1.30

## Foreign Exchange Rates

	Closed	Chg.	(%)
Baht (Onshore)	33.67	-0.01	0.02
Yen	151.88	0.05	-0.03
Euro	1.08	0.00	-0.06

## Commodities

	Closed	Chg.	(%)
Oil: Brent	74.57	-0.22	-0.29
Oil: Dubai	75.48	1.07	1.44
Oil: Nymex	70.44	-0.82	-1.15
Gold	2,732.72	-3.45	-0.13
Zinc	3,237.50	72.00	2.27
BDIY Index	1,445.00	-35.00	-2.36

Source: Bloomberg

ตลาดหุ้นสหรัฐฯ ปิดลบ กดดันจากการร่วงลงของหุ้นโบอิง และหุ้นไอบีเอ็ม แต่ดัชนี S&P500 และดัชนี Nasdaq ปิดในแดนบวก ขานรับผลประกอบการของบริษัทเทคโนโลยี ทำให้ DOW JONES, NASDAQ, S&P500 ปิด -0.33%, 0.21%, 0.76%

ตลาดหุ้นยุโรปปิดบวก นักลงทุนประเมินข้อมูลกิจกรรมทางธุรกิจที่แข็งแกร่งในยุโรป และผลประกอบการ ทำให้ DAX, FTSE, CAC40, FTMIB ปิด 0.34%, 0.13%, 0.08%, 0.00%

สัญญาราคาน้ำมันดิบ WTI ส่งมอบเดือนธ.ค. ลดลง 0.58 ดอลลาร์ ปิดที่ 70.19 ดอลลาร์/บาร์เรล ส่วนสัญญาน้ำมันดิบ Brent ส่งมอบเดือนธ.ค. ลดลง 0.58 ดอลลาร์ ปิดที่ 74.38 ดอลลาร์/บาร์เรล มีรายงานว่า คณะบริหารของประธานาธิบดีโจ ไบเดน ผู้นำสหรัฐฯ ยังคงพยายามผลักดันให้เกิดการเจรจาหยุดยิงระหว่างอิสราเอลกับกลุ่มฮามาส และกลุ่มฮิซบอลเลาะห์ ในขณะที่ประธานาธิบดีวลาดิมีร์ ปูติน ผู้นำรัสเซีย ได้พบปะกับประธานาธิบดีมาห์มูด อับบาส ผู้นำปาเลสไตน์ ในการประชุมสุดยอดของกลุ่ม BRICS โดยประธานาธิบดีปูติน กล่าวสนับสนุนให้มีการหยุดยิงในฉนวนกาซา ทางด้านอินโดนีเซีย กูเตอร์เรส เลขาธิการสหประชาชาติ (UN) กล่าวในการประชุมสุดยอดกลุ่ม BRICS เรียกร้องให้มีการสร้างสันติภาพในยูเครน และฉนวนกาซา รวมทั้งเรียกร้องให้มีการปล่อยตัวประกันในฉนวนกาซา และยุติความขัดแย้งในเลบานอน

ตลาดหุ้นไทยวานนี้ปรับตัวลงสอดคล้องกับทิศทางตลาดหุ้นภูมิภาค ตามทิศทางตลาดหุ้นสหรัฐฯ ที่ปรับตัวลงจากแรงขายทำกำไรระยะสั้น ใกล้โค้งสุดท้ายก่อนการเลือกตั้งประธานาธิบดีสหรัฐฯ ในเดือนพ.ย. ซึ่งผลโพลบ่งชี้ว่า ทรัมป์อาจชนะเสแสร้งริสแบบเฉียดฉิวที่คะแนน 51%:49% ทำให้นักลงทุนคาดการณ์ว่าจะปรับลดอัตราดอกเบี้ย Fed fund futures 14 เดือนข้างหน้า ระยะเวลาของเงินฝากปรับลดอัตราดอกเบี้ย เนื่องจากทรัมป์มีแนวโน้มนโยบายที่กระตุ้นความตึงเครียดในรัสเซีย และตะวันออกกลาง กอปรกับเจ้าหน้าที่เฟดรายหลาย เช่น แมรี ดาลี ประธานเฟดสาขาซานฟรานซิสโก ลอรี โกลแกน ประธานเฟดสาขาดีลาเลส และนีล แคชแคร์ ประธานเฟดสาขาไมเนซโซโพลิส ออกมาสนับสนุนให้เฟดดำเนินนโยบายอย่างระมัดระวัง และปรับลดอัตราดอกเบี้ยแบบค่อยเป็นค่อยไป ส่งผลให้อัตราผลตอบแทนพันธบัตรรัฐบาลสหรัฐฯ อายุ 10 ปี ปรับขึ้นแต่ระดับ 4.25% สูงสุดในรอบ 3 เดือน หุ้นไทยมีแรงขายหุ้นพลังงาน โรงกลั่นปิโตรเคมี โรงไฟฟ้า ค่าปลีก สหกรณ์ หลังมุมมองดอกเบี้ยของสหรัฐฯ จะเปลี่ยนหากทรัมป์ชนะการเลือกตั้งเป็นประธานาธิบดีสหรัฐฯ คนต่อไป

กระทรวงแรงงานสหรัฐฯ เปิดเผยตัวเลขผู้ยื่นขอสวัสดิการว่างงานครั้งแรก ลดลง 15,000 ราย สู่ระดับ 227,000 ราย ในสัปดาห์ที่แล้ว ต่ำกว่าตัวเลขคาดการณ์ของตลาดที่ระดับ 241,000 ราย เรายังคงคาดการณ์ว่างงานในสหรัฐฯ ยังคงขยายตัวในระดับเดียวกับช่วงก่อนเกิดโควิด

เอสแอนด์พี โกลบอลเปิดเผยว่า ดัชนีผู้จัดการฝ่ายจัดซื้อ (PMI) รวมภาคการผลิตและบริการเบื้องต้นของสหรัฐฯ ปรับขึ้นสู่ระดับ 54.3 ในเดือนพ.ค. สูงสุดในรอบ 2 เดือน จากระดับ 54.0 ในเดือนก.ย. ได้แรงหนุนจากการขยายตัวของภาคบริการ ขณะที่ภาคการผลิตยังอยู่ในภาวะหดตัว ดัชนี PMI ภาคการผลิตเบื้องต้น ปรับขึ้น 47.8 จากระดับ 47.3

แนวโน้มตลาดหุ้นไทยวันนี้คาดว่า ลุ้นฟื้นตัว ค่าเงินบาททรงตัวที่ 33.70 บาท/ดอลลาร์ ต่างชาติขายสุทธิในตลาดตราสารหนี้ราว 3.3 พันล้านบาท ขายสุทธิในตลาดหุ้นไทย 398 ล้านบาท มีสถานะ long ใน SET50 Index Futures 8.4 หมื่นสัญญา YTD ติดตามผลประกอบการของ TRUE เชื่อว่าจะไม่มี surprise อาจจะมีแรงขายทำกำไรออกมา แนะนำนักลงทุนเก็งกำไร DELTA ด้วยความระมัดระวังสูง ใกล้รายงานผลประกอบการแล้ว อาจมีแรงขายทำกำไรออกมาเช่นกัน เราแนะนำให้ติดตามผลโพลของการเลือกตั้งในสหรัฐฯ ช่วงโค้งสุดท้าย

## กลยุทธ์การลงทุน

Trading: แนะนำ ซื้อเพิ่ม เมื่อ SET อ่อนตัวกลับลงมาในโซน

1,460-1,450 จุด

**Technical Analyzer**

Saravut Tachochavalit, Analyst  
 TEL : +66 (2) 088 9999 Ext. 9754  
 EMAIL : Saravut.ta@rhbgroup.com

**SET Index**

ลู่หน้ดัด

Figure 1 : SET Index daily chart



Source: RHB, Aspen

SET Index ปิดที่ 1,460.64 จุด -9.68 จุด มูลค่าการซื้อขาย 54,388 ล้านบาท ลดลงเมื่อเทียบกับปริมาณการซื้อขายวันก่อนหน้า โดยนักลงทุนต่างประเทศขายสุทธิ 398 ล้านบาท และขายสุทธิ 116,097 ล้านบาท YTD

ระยะกลาง : SET Index อยู่ในช่วงฟื้นตัว เดือนตุลาคมคาดว่า SET จะยังคงปิดเหนือ 1,420 จุดได้ต่อไป ลู่หน้ดัดและปิดเหนือ 1,480 จุดเพื่อไปต่อ สำหรับทิศทางในไตรมาส 4/2567 เราได้ปรับกรอบดัชนีขึ้นใหม่ ณ วันที่ 5/9/67 คาดว่ากรอบของ SET จะอยู่ระหว่าง 1,350-1,560 จุด แนะนำซื้อเมื่ออ่อนตัว สัปดาห์นี้คาดว่าจะแกว่งในกรอบ 1,450-1,490 จุด แนะนำ ลงซื้อ ขึ้นขาย

ระยะสั้น : SET Index ปิดลบต่อเนื่อง เรามอง SET น่าจะมีติดกลับรอบหนึ่งก่อน สั้น ๆ ไม่ต่ำกว่าแนวรับแถว ๆ 1,455 จุด แนะนำ ซื้อเพื่อหวังผลติดกลับได้แถว ๆ 1,480 จุด รับรู้กำไร

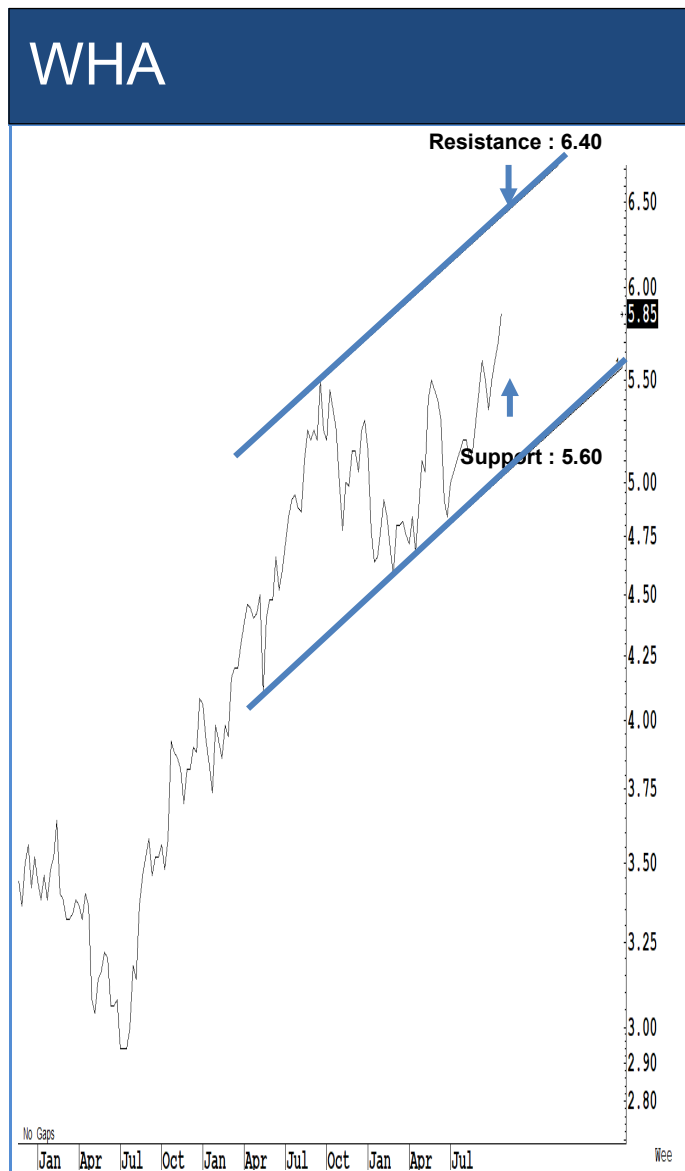
Saravut Tachochavalit, Analyst  
 TEL : +66 (2) 088 9999 Ext. 9754  
 EMAIL : [Saravut.ta@rhbgroup.com](mailto:Saravut.ta@rhbgroup.com)

# Trading Stocks



Source: RHB, Bloomberg

ระยะสั้นแกว่งในกรอบ sideway up ระหว่าง 132-140 บาท แนะนำ ลงซื้อ ขึ้นขาย  
 ในกรอบดังกล่าว ส่วนจุดตัดขาดทุนจะอยู่ที่ 130 บาท



Source: RHB, Bloomberg

ระยะสั้นแกว่งในกรอบ sideway up ระหว่าง 5.60-6.40 บาท แนะนำ ลงซื้อ ขึ้นขาย  
 ในกรอบดังกล่าว ส่วนจุดตัดขาดทุนจะอยู่ที่ 5.40 บาท

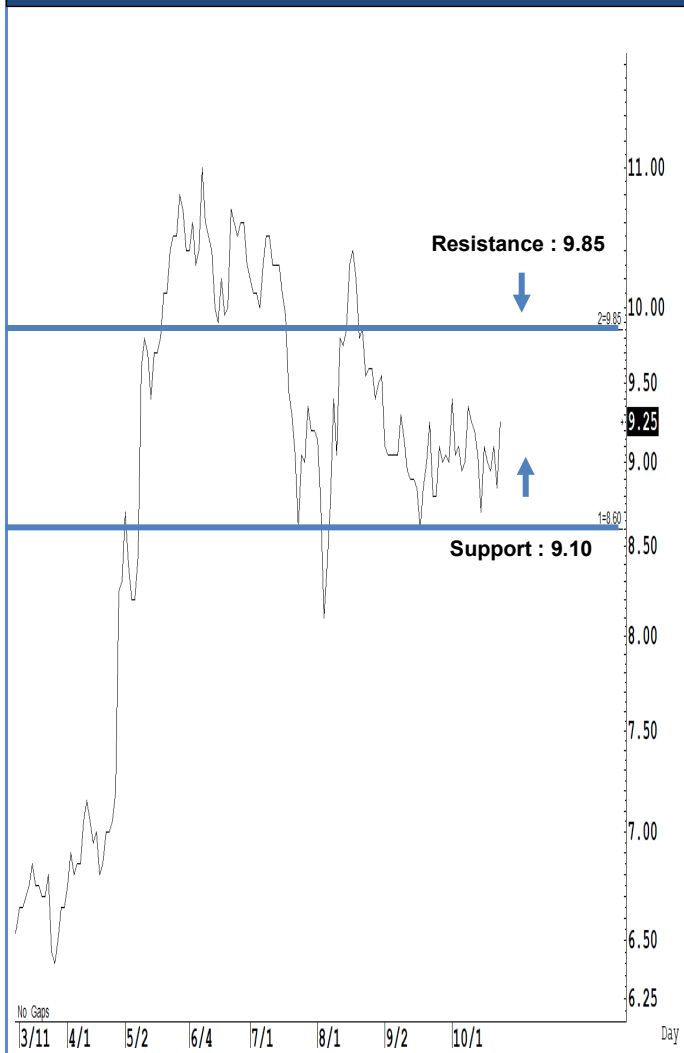
# TU



Source: RHB, Bloomberg

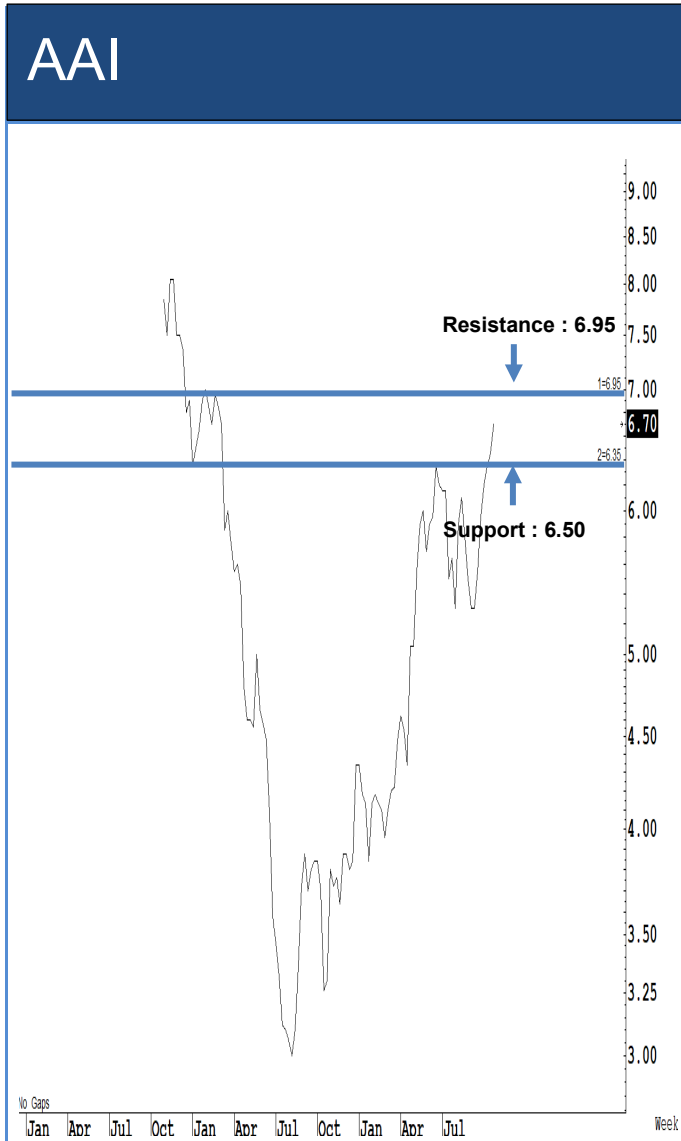
ระยะสั้นแกว่งในกรอบ sideways ระหว่าง 14.90-15.60 บาท แนะนำ ลงซื้อ ขึ้นขาย ในกรอบดังกล่าว ส่วนจุดตัดขาดทุนจะอยู่ที่ 14.70 บาท

# ASIAN



Source: RHB, Bloomberg

ระยะสั้นแกว่งในกรอบ sideways ระหว่าง 9.10-9.85 บาท แนะนำ ลงซื้อ ขึ้นขายใน กรอบดังกล่าว ส่วนจุดตัดขาดทุนจะอยู่ที่ 8.90 บาท



ระยะสั้นแกว่งในกรอบ **sideway** ระหว่าง 6.50-6.95 บาท แนะนำ ลงซื้อ ขึ้นขายในกรอบดังกล่าว ส่วนจุดตัดขาดทุนจะอยู่ที่ 6.30 บาท

ระยะสั้นแกว่งในกรอบ **sideway up** ระหว่าง 24.70-26.50 บาท แนะนำ ลงซื้อ ขึ้นขายในกรอบดังกล่าว ส่วนจุดตัดขาดทุนจะอยู่ที่ 24.50 บาท

## Key Stock News (ที่มา: ข่าวหุ้น)

### 'คกรกะพั้น' ตั้งทีมพิเศษ เคลียร์ปัญหาไทยอยล์ จับตาเลิกสัญญา UJV ผู้ว่าฯ เมืองชลนัดถก 3 ฝ่าย 28 ต.ค.นี้

คกรกะพั้น ตั้งทีมพิเศษประเมินความคุ้มค่าโครงการ CFP วงในสงฆ์สยปรามอบงานหมกเม็ด! ก่อนตัดสินใจทบทวนยกเลิกสัญญาเช่าเหมากองน้ำ 1.6 แสนล้านบาท หวั่นไทยอยล์เสียหายนึก กระทั่งไปตป.ต้องเข้าไปเพิ่มทุน ล่าสุด Saipem ถอนตัวจาก UJV แล้ว ปล่อยให้ 2 พันธมิตรที่เหลือรับชะตากรรม ด้านผู้ว่าฯ ชลบุรีนัดเจรจา 3 ฝ่าย UJV-ไทยอยล์และรับเหมาก่อสร้าง 26 บริษัท 28 ต.ค.นี้ วงในยอมรับสัญญาต่างชาติมีค่านิยมหดหาย ผู้ฟ้องศาลไทยไม่ได้ ต้องไปอนุญาตอังกฤษ

### เอ็กโกขาย RISEC เกลียงพอร์ต 49%

EGCO ขายหุ้นโรงไฟฟ้าพลังความร้อนร่วมสหรัฐ โรจิก ทั้งหมด 49% ให้ Shell เสร็จภายในไตรมาส 1/68 ผู้บริหารมั่นใจไม่กระทบรายได้ เนื่องจากได้รับผลตอบแทนดี พร้อมนำเงินลงทุนโรงไฟฟ้าใหม่ในสหรัฐ โครงการเติบโตระยะยาว บล.เมย์แบงก์ มองเป็นบวกต่อการขายหุ้นโรงไฟฟ้า RISEC ลงทุนใหม่ผลตอบแทนที่สูงกว่า และซื้อ EGCO จ่ายปันผลสูง 6.50 บาทต่อหุ้น ราคาเป้าหมาย 150 บาท

### เลือกตั้งรัฐคช.ไทยหนัก โบรกฯ ฝรั่งอัปแบงก์

หุ้นไทยปิดลบ 4 วันติดต่อกันรวม 34 จุด ชูปัจจัยเลือกตั้งสหรัฐ มีน้ำหนักหรือกดดันมากที่สุด และนักลงทุนปรับพอร์ตเลือกหุ้นเด่นตามสถานการณ์ ด้าน 3 โบรกเกอร์ต่างชาติ แปรปรับขึ้นราคาเป้าหมายหุ้นกลุ่มธนาคาร KKP, KTB, SCB ส่วน กูรูศรี-เมย์แบงก์ ประสานเสียง BANPU, SAWAD, COM7, TCAP ighatสูงเข้าค่านวต. SET50 รอบครึ่งแรกปี 68 ส่วนหุ้นนอก TIDLOR, BCP, EA และ CENTEL

### TRC ปรับโครงสร้างใหญ่ ตั้งเป้าเทิร์นอะราวด์ ปี68

ทีอาร์ซี คองสตรัคชั่น เดินหน้าปรับโครงสร้างธุรกิจใหม่ รุกธุรกิจการรีไซเคิลน้ำประปาและจัดตั้งคลังตั้งเป้ากำไรขึ้นต้นกว่า 100 ล้านบาท ในปีหน้า 28 ต.ค.นี้ ประชุมวิสามัญผู้ถือหุ้น ขออนุมัติเพิ่มทุนแปลงหนี้เป็นทุน ตั้ง 2 พันธมิตรใหม่ กลุ่ม PSEC ถือหุ้น 5% กองทุน LDA Capital ใส่เพิ่มทุนไม่เกิน 20% ส่วนโครงการเหมืองแร่ไปแดนชัยภูมิ แแบงก์พร้อมปล่อยกู้ เงินเทียบแทนพันธบัตรเดิม มั่นใจ 3 ปีเริ่มชดเชย

### ดอกลงหุ้น DIF ลดภาวะบีละ 70 ล.

DIF ชี้ ดอกเบี้ยลด 0.25% ลดภาวะบีละ 70 ล้านบาท หุ้น กนง.ปรับลงอีก 0.25% เดือน ธ.ค.นี้ รับรู้ผลบวกปี 67 หนี้เตรียมคุย TRUE ครึ่งหลังปี 68 นำสินทรัพย์เข้าลงทุนเพิ่มเติม โบรกฯ มองดอกลบเงินลงทุน 0.25% ดัน DIF บินผลเพิ่ม 0.01 บาทต่อหน่วย ส่วน Q3/67 คาดปันผล 0.222 บาท

### 'มาสเตอร์สโกลด์' เนื้อหอม กองทุนทยอยเก็บหุ้นเพิ่ม

MASTER เนื้อหอม แยมมีกองทุนไทย-ต่างประเทศ สนใจติดต่อขอมาเยี่ยมชมนักวิชาการ และเชิญไปโรดโชว์ต่างประเทศ หลังเห็นอุตสาหกรรมคัดลยกรรมความงามของไทยมีแนวโน้มเติบโต คาดกองทุนทยอยซื้อเพิ่มในกระดาน ล้นระยะกลางกองทุนในประเทศถือเพิ่มเป็น 20% จากเดิมถือ 12% และกองทุนต่างประเทศถือเพิ่มเป็น 10% จากเดิม 2%

TFG ลุ้นส่งออกไก่ไปญี่ปุ่นเพิ่ม อานิสงส์ใช้หวั่นกระบาด คาดจบ Q3 โต จ่อแจ้ง 13-15 พ.ย.นี้ ไทยฟู้ดส์ กรุ๊ป มีลุ้นรับออเดอร์ส่งออกไก่ไปญี่ปุ่นเพิ่มขึ้น จากปัจจุบันมีสัดส่วนส่งออกไก่ไปญี่ปุ่น 15-20% ของปริมาณส่งออกทั้งหมด หลังญี่ปุ่นเตือนภัยใช้หวั่นกระบาดเป็นระดับสูงสุด ขณะที่แยมมีผลงานไตรมาส 3/67 โต จ่อแจ้งงบ 13-15 พ.ย.นี้ อานิสงส์ราคาขายดีขึ้น-ราคาต้นทุนวัตถุดิบลด ดันมาร์จิ้นเพิ่ม ปริมาณขายเพิ่ม ย่ำรายได้ปีนี้โต 10-15%

### HMPRO ลุ้น Q3 ลด 6% กำไรเหลือ 1,446 ล้าน เล็งแจ้งงบ 29 ต.ค. นี้

HMPRO ประกาศงบไตรมาส 3/67 วันที่ 29 ต.ค.นี้ โบรกฯ คาดมีกำไร 1,446 ล้านบาท ลดลง 6% จากช่วงเดียวกันปีก่อน เหตุยอดขายลดลงหลังน้ำท่วม หุ้นไตรมาส 4/67 กำไรพืชสดของปีนี้ คาดทั้งปี 67 กำไร 6,663 ล้านบาท โต 3.4% เนะซื้อสะสม เป้าราคา 13 บาท

### ILM คาด Q3 ดีแจ้งงบ 11 พ.ย.นี้ เข้าไอซีซี Q4 ดันปีนี้ได้ 2 หลัก

ILM ส่งชีกไตรมาส 3/67 แจ่ม! แจ้งงบ 11 พ.ย.นี้ คาดไตรมาส 4 เข้าไอซีซี ย่ำรายได้ปีนี้ได้ 2 หลัก โบรกฯ เชื่อ เป้าราคา 21.50 บาท คาดไตรมาส 3/67 กำไรสุทธิ 127 ล้านบาท โต 3% จากไตรมาส 2/67 และลดลง 7% จากไตรมาส 3/66

### CHO ชงผู้ถือหุ้นอนุมัติ ขายหุ้นกู้แปลงสภาพ 915 ล้าน ให้พีพี 2 ราย

CHO เตรียมชงที่ประชุมวิสามัญผู้ถือหุ้น 3 ธ.ค.นี้ อนุมัติออกและเสนอขายหุ้นกู้แปลงสภาพ มูลค่ารวมไม่เกิน 915 ล้านบาท จัดสรรให้ AOF VCC และ AO Fund 1 เพื่อระดมทุนเพิ่มความแกร่งให้ฐานะการเงิน

### PF ปิดดีลขายที่ดิน 2 แปลง 700 ล้าน เตรียมเสนอขายหุ้นกู้ 2 ชุด ชุดดอกเบี้ยสูง 7-7.25%

พีเอฟเพอร์ติส เพอร์เฟค ปิดดีลขายที่ดิน 2 แปลง ย่านวุฒากาศ มูลค่า 700 ล้านบาท จักรับเงินในไตรมาส 4/67 พร้อมเตรียมออกและเสนอขายหุ้นกู้ 2 ชุด ดอกเบี้ยสูง 7% และ 7.25% เปิดจองซื้อ 28-30 ตุลาคม 67 และ 4-6 พฤศจิกายน 67 เพื่อชำระหนี้และเป็นเงินลงทุน นอกจากนี้เร่งกระตุ้มยอดขายไตรมาสสุดท้าย พักตลาดบ้านหรูกลุ่มลูกค้าักซ์ชีวีที่ยังมีค่านิยมดีต่อเนื่อง หลังทยอยขยายกลุ่มบ้านระดับบนแล้วกว่า 3,000 ล้านบาท

### กทพ. เร่งติดตั้งป้ายชื่อสะพาน 'ทศมราวัณ' คาดเปิดบริการ ธ.ค.

การทางพิเศษฯ เร่งดำเนินการติดตั้งป้ายชื่อสะพานทศมราวัณ และตราสัญลักษณ์งานเฉลิมพระเกียรติพระบาทสมเด็จพระเจ้าอยู่หัว แก่สะพานคู่ขนานสะพานพระราม 9 ส่วนหนึ่งในโครงการทางพิเศษสายพระราม 3ฯ คาดเริ่มเปิดบริการได้บางส่วนภายใน ธ.ค.นี้

### BBI ส่งชื่อกธุรกิจไตรมาส 3 ปีนี้ ปริมาณขายผลิตภัณฑ์เอทานอล-ไบโอดีเซลพุ่ง

BBI ชี้แจ้งไตรมาส 3/67 มีปริมาณการจำหน่ายผลิตภัณฑ์เอทานอล 51.64 ล้านลิตร ปรับเพิ่มขึ้น 27% พร้อมมีปริมาณการจำหน่ายผลิตภัณฑ์ไบโอดีเซล (B100) 111.64 ล้านลิตร พุ่ง 67% ตามปริมาณคำสั่งซื้อผลิตภัณฑ์ไบโอดีเซลเพิ่มขึ้น

### 'พีระพันธุ์' รื้อชื่อไฟ RE เฟสสอง เคลียร์ขีดไม่มียานทุนเบื้องหลัง

'พีระพันธุ์' เตรียมเสนอ กบง. แก้หลักเกณฑ์ชื่อไฟพลังงานหมุนเวียน (RE) เฟสสองรอบแรก 2,100 เมกะวัตต์ หลัง กทพ. ให้สิทธิพื้นที่ เคลียร์ขีดประมูลชื่อไฟพลังงานหมุนเวียนต้องโปร่งใส ยืนยันไม่มีนายทุนเบื้องหลัง คาดกระบวนการแล้วเสร็จภายใน 1 เดือน

### DELTA ไตรมาส 3 ลุ้นกำไรโต 24% รับตีมาตรฐานผลิตภัณฑ์เทคโนโลยี AI ตลาดโลกเพิ่ม

DELTA ลุ้นไตรมาส 3/67 โยกกำไรโต 24% เพิ่มขึ้น 24% ชูปัจจัยหนุนจากความต้องการผลิตภัณฑ์ที่เกี่ยวข้องกับเทคโนโลยี AI ที่เพิ่มขึ้นในตลาดโลก

### 'สุริยะ' ได้กลับพรรคประชาชน ส่งเดินหน้าไฮสปีด 3 สนามบิน

'สุริยะ' พร้อมเดินหน้าโครงการไฮสปีดเชื่อมสามสนามบิน ได้พรรคประชาชน! รัฐไม่แก้สัญญาเพื่อเอื้อเอกชน มั่นใจฝ่ายรัฐไม่เสียเปรียบ

### ปูนปลั่มจีนขึ้นสัมพันธ์อินเดีย ชาติตะวันตกล้มเหลวในการกดดันรัสเซียจากสารบป

ประธาณาธิบดี สี จิ้นผิง ของจีน และนายกรัฐมนตรี เนเรนทรา โมดี ของอินเดีย ได้มาพบกันในการประชุมสุดยอดกลุ่มประเทศบริกส์ และได้ออกมาแสดงถึงการพัฒนาความสัมพันธ์ระหว่างสองประเทศที่มีประชากรมากที่สุดในโลก หลังจากความขัดแย้งที่มีมานานหลายปี

### 'คลัง' ยังขอศึกษาเพิ่มอำนาจ ก.ต. สคร.เผยจัดพอร์ตฯ เสร็จแล้ว จับตาค่าหุ้น 13 ตัว ลุ้นระทิกลงขาย

พีซีพี รองนายกฯ และ รว.คลัง เผยคลังยังอยู่ระหว่างศึกษารายละเอียดร่างกฎหมายหลักทรัพย์เพิ่มอำนาจ สำนักงาน ก.ล.ต. พ้องเกี่ยวกับหลักทรัพย์ได้โดยตรง ด้าน ผอ.สคร.เผย ได้จัดทำแผนการขายหุ้นที่กระทรวงการคลังไม่มีความจำเป็นต้องถือครองเสร็จแล้ว รอคลังแล้วสุดท้าย จับตาค่าหุ้นในตลาดฯ 10-13 ตัว ที่บางหลักทรัพย์อาจถูกขายออก

### บลจ.อีสท์สปริง จัดกองทุน TEGS รวมมูลค่า 5 พันล.

บลจ.อีสท์สปริง เปิดตั้งกองทุนผสม ThaiESG เน้นหุ้นดัชนี SET ESG-ESG Bond ภายใต้ชื่อกองทุนเปิดอีสท์สปริง ESG MIXED 30/70 (ES-ESG30/70) มูลค่าโครงการ 5,000 ล้านบาท เปิดขาย 24-29 ต.ค.นี้

### 9 หุ้นต่างชาติยังถือถูกเป้าชื่อ ADVANC-GULF-WHA นำทีม

โฟรรายชื่อ 9 หุ้นเด่น WHA-WHAUP-AMATA-ADVANC-TRUE-INTUCH-THCOM-GULF-GPSC รับอานิสงส์ต่างชาติลงทุนไทย BOI โชว์ตัวเลขของลงทุน 9 เดือน ทะลุ 7.2 แสนล้านบาท พบกลุ่มอิเล็กทรอนิกส์-Data Center นำทีมโต ดัชนายนายฯ ปลื้ม ต่างชาติ แหล่งทุนทยอยกลับ 10 ปี

### ศาลฯ ลีอกวันคดี STARK 14 ม.ค. 68 นัดสืบพยาน กรมฯ KBANK-อัยการร่วมฟ้อง

แบงก์กสิกรไทย (KBANK) ในฐานะผู้แทนผู้ถือหุ้นกู้ บม.สตาร์ค (STARK) ส่งหนังสือแจ้งความคืนหน้าอผิด STARK ที่ ศาลอุทธรณ์อยู่ระหว่างการพิจารณาให้ STARK จ่ายค่าเสียหาย 2 เท่า ขณะที่ศาลฯ ไฟเขียวกสิกรฯ ร่วมเป็นโจทก์กับอัยการเอาผิด 'ศรีท้าว-วันรัต-ชินนทร์' พร้อมพวกร' สืบพยานนัดแรก 14 ม.ค. 68

### เข้มสินเชื่อเข้าซื้อ อุดยอดขายรถก.ย.ต่ำสุดรอบ 53 เดือน

สถาบันการเงินยื่นข้อเสนอสินเชื่อให้ผู้ซื้อรถยนต์ จากหนี้ที่ต้องจับตาเป็นพิเศษ (SM) ยังอยู่ในระดับที่สูงถึง 208,575 ล้านบาท รวมถึงเติบโตของเศรษฐกิจในประเทศไตรมาส 2/67 โต 2.3% ส่งผลให้ยอดขายรถยนต์ภายในประเทศเดือน.ย. 67 มีทั้งสิ้น 39,048 คัน ต่ำสุดในรอบ 53 เดือน ลดลงจากเดือนส.ค. 67 ประมาณ 13.59%

### SCBAM ออก 4 กองทุนภาษี มาครบทั้ง TEGS-RMF-SSF

บลจ.ไทยพาณิชย์ (SCBAM) ชี้เป้า 4 กองทุนลดหย่อนภาษียอดฮิต Thai ESG-RMF-SSF ครอบคลุมทั้งตลาดไทย ต่างประเทศ และเมกาเทรนด์ นำโดย กองทุน SCBTM ThaiESG กองทุน SCBTB ThaiESGA กองทุน SCBRMS&P50 กองทุน SCBSEMI-SSF

### AIS ยกขบวนออกบูธ งานไทยแลนด์ โมบายฯ โปรเฟสเซอร์ 24-27 ต.ค.นี้

AIS มีหมุดโครงข่ายสื่อสารอัจฉริยะ ครอบคลุมทั่วไทย ยกขบวนสุดยอดดีไวซ์ พร้อมโมโรไม่ขึ้นจัดเต็มในมหกรรม ไทยแลนด์ โมบาย เอ็กซ์โป 2024 ระหว่างวันที่ 24-27 ต.ค. 67 ณ ศูนย์การประชุมฯ

## ข้อมูลธุรกรรมขายชอร์ต (Short Sales)

หลักทรัพย์	---ปริมาณหุ้นที่ขายชอร์ต (หุ้น)---			---มูลค่าการขายชอร์ต (บาท)---			----ปริมาณการขายชอร์ตที่ยังไม่ได้ซื้อคืน (หุ้น) ณ วันที่ 24/10/2567---			
	Local	NVDR	ทั้งหมด	Local	NVDR	ทั้งหมด	Local	NVDR	ทั้งหมด	%
TTB	11,329,200	6,637,300	17,966,500	20,384,506	11,922,189	32,306,695	135,546,400	269,967,900	405,514,300	0.42
IRPC	2,874,600	427,600	3,302,200	4,349,150	650,424	4,999,574	54,636,876	191,686,300	246,323,176	1.21
BANPU	1,897,600	93,700	1,991,300	11,915,445	580,940	12,496,385	38,958,900	164,364,166	203,323,066	2.03
AWC	393,800	735,000	1,128,800	1,450,730	2,725,748	4,176,478	35,281,700	145,991,920	181,273,620	0.57
BEM	2,865,200	2,008,800	4,874,000	22,778,340	15,939,900	38,718,240	13,003,500	159,794,596	172,798,096	1.13
HMPRO	1,406,200	1,367,200	2,773,400	13,924,100	13,691,800	27,615,900	18,689,200	139,005,700	157,694,900	1.2
BTS	965,800	9,053,400	10,019,200	4,385,184	41,105,860	45,491,044	16,815,000	139,378,482	156,193,482	1.19
AOT	1,180,100	1,979,100	3,159,200	73,793,775	122,937,100	196,730,875	9,082,100	118,442,900	127,525,000	0.89
WHA	2,848,100	1,683,700	4,531,800	16,556,130	9,802,555	26,358,685	74,361,300	43,562,200	117,923,500	0.79
EA	243,700	441,100	684,800	1,888,870	3,433,250	5,322,120	13,296,500	73,940,900	87,237,400	2.34
SIRI	2,270,700	-	2,270,700	4,076,454	-	4,076,454	10,642,500	72,759,900	83,402,400	0.48
QH	1,717,200	2,379,100	4,096,300	3,208,624	4,462,493	7,671,117	8,627,700	70,300,399	78,928,099	0.74
BDMS	2,135,300	1,347,100	3,482,400	60,930,075	38,499,900	99,429,975	4,431,000	73,186,100	77,617,100	0.49
LH	3,862,200	2,114,100	5,976,300	22,658,880	12,339,870	34,998,750	20,786,100	55,522,298	76,308,398	0.64
MINT	457,500	1,602,100	2,059,600	12,715,200	43,905,725	56,620,925	5,566,500	69,686,189	75,252,689	1.33
OR	230,400	155,700	386,100	3,685,250	2,484,260	6,169,510	28,852,100	44,895,900	73,748,000	0.61
PTT	-	-	-	-	-	-	7,970,200	65,608,700	73,578,900	0.26
SPRC	49,200	79,700	128,900	329,640	533,990	863,630	3,994,400	68,240,383	72,234,783	1.67
JAS	253,600	1,004,200	1,257,800	603,568	2,389,996	2,993,564	2,459,757	68,807,442	71,267,199	0.83
PTTGC	733,100	1,678,300	2,411,400	18,020,200	40,863,020	58,883,220	7,491,300	53,797,400	61,288,700	1.36
CRC	147,300	138,100	285,400	4,658,450	4,412,150	9,070,600	4,479,500	55,110,826	59,590,326	0.99
KTB	3,078,300	368,100	3,446,400	64,552,240	7,702,820	72,255,060	11,175,200	42,750,800	53,926,000	0.39
GULF	188,700	1,773,900	1,962,600	12,545,725	118,057,325	130,603,050	3,278,400	50,541,900	53,820,300	0.46
TOP	514,600	733,600	1,248,200	24,130,075	34,393,225	58,523,300	5,190,300	47,182,107	52,372,407	2.34
SCGP	520,400	3,300	523,700	13,624,950	86,550	13,711,500	4,999,400	46,339,657	51,339,057	1.2
DELTA	141,000	492,900	633,900	18,829,000	66,167,500	84,996,500	7,950,300	39,436,566	47,386,866	0.38
CHG	1,125,900	-	1,125,900	3,220,074	-	3,220,074	8,220,700	39,007,690	47,228,390	0.43
CPALL	523,500	286,800	810,300	34,141,725	18,543,325	52,685,050	1,568,300	44,204,353	45,772,653	0.51
PTTEP	279,400	152,800	432,200	35,091,600	19,214,050	54,305,650	600,400	43,163,000	43,763,400	1.1
IVL	771,400	-	771,400	19,583,675	-	19,583,675	11,374,400	29,996,500	41,370,900	0.74
SUPER	-	-	-	-	-	-	3,081,600	38,020,600	41,102,200	0.15
VGI	715,300	2,297,100	3,012,400	1,954,172	6,274,206	8,228,378	12,614,800	27,654,820	40,269,620	0.36
GLOBAL	512,000	256,400	768,400	8,247,740	4,132,580	12,380,320	13,330,751	22,263,284	35,594,035	0.68
BJC	180,400	75,100	255,500	4,425,940	1,857,820	6,283,760	25,026,300	8,896,100	33,922,400	0.85
TIDLOR	427,500	550,600	978,100	7,597,610	9,802,680	17,400,290	12,445,191	20,986,061	33,431,252	1.15
TRUE	1,547,100	19,500	1,566,600	18,606,330	233,170	18,839,500	10,046,300	20,990,264	31,036,564	0.09
TU	359,700	110,400	470,100	5,431,470	1,667,040	7,098,510	8,312,400	22,079,300	30,391,700	0.68
HANA	90,900	43,100	134,000	3,508,275	1,666,750	5,175,025	9,079,100	21,216,305	30,295,405	3.42
AAV	2,245,400	425,000	2,670,400	6,221,722	1,166,200	7,387,922	6,268,300	22,783,498	29,051,798	0.23

Source: SETSMART

## ข้อมูลแบบรายงานการเปลี่ยนแปลงการถือหลักทรัพย์และสัญญาซื้อขายล่วงหน้าของผู้บริหาร (แบบ 59) (Change of Management Holdings)

ชื่อบริษัท	ชื่อผู้บริหาร	ความสัมพันธ์	ประเภทหลักทรัพย์	วันที่ได้มา/ จำหน่าย	จำนวน	ราคา	วิธีการได้มา/ จำหน่าย
SPA	นาย ภูมิพันธ์ บุญญาปะมัย	นิติบุคคลซึ่ง ผู้จัดทำรายงาน คู่ สมรสหรือผู้ที่อยู่ กินด้วยกันฉันสามี ภรรยา และบุตรที่ยัง ไม่บรรลุนิติภาวะ ถือหุ้นรวมกันเกิน ร้อยละ 30 ของ จำนวนสิทธิออก เสียงทั้งหมด และมี สัดส่วนการถือหุ้น มากที่สุด (บริษัท ทีเคไอ เพอร์ เพชชวล จำกัด)	หุ้นสามัญ	22/10/2567	30,000	6.6	ซื้อ
HUMAN	นางสาว หทัยชนก สุวรรณจาง	ผู้รายงาน	หุ้นสามัญ	04/10/2567	19,600	11.05	ขาย
HUMAN	นางสาว หทัยชนก สุวรรณจาง	ผู้รายงาน	หุ้นสามัญ	17/10/2567	60,000	11	ขาย
HUMAN	นางสาว หทัยชนก สุวรรณจาง	ผู้รายงาน	หุ้นสามัญ	18/10/2567	25,900	11.05	ขาย

Source: www.sec.or.th



## Foreign Portfolio Investment

(Unit: US\$ Mn)

Country	Date	Daily	WTD	MTD	QTD	YTD	12M	YoY
Thailand	24/10/2024	(11.8)	(81.8)	(630.7)	(630.7)	(3,211.4)	(3,809.9)	(302.7)
Japan	18/10/2024		3,881.5	16,557.4	16,557.4	10,556.4	9,035.5	(32,350.6)
Indonesia	24/10/2024	(29.7)	(191.5)	(518.3)	(518.3)	2,730.9	3,054.9	4,875.6
S. Korea	24/10/2024	(491.7)	(484.7)	(2,277.5)	(2,277.5)	8,284.6	13,972.3	7,754.7
Vietnam	24/10/2024	(9.8)	(17.2)	(90.1)	(90.1)	(2,315.3)	(2,794.4)	(3,426.0)
Sri Lanka	24/10/2024	(0.1)	0.0	(0.2)	(0.2)	(19.4)	(18.5)	(65.4)
Malaysia	24/10/2024	(53.0)	(29.9)	(183.3)	(183.3)	622.8	987.7	2,231.9
Philippines	24/10/2024	(3.6)	(3.8)	71.1	71.1	93.3	116.8	1,013.7
India	23/10/2024	(593.6)	225.0	(8,874.7)	(8,874.7)	2,159.0	10,159.8	(9,232.9)
Taiwan	24/10/2024	(278.0)	329.8	1,312.3	1,312.3	(12,028.6)	645.5	3,075.0

Source: Bloomberg

## ข้อมูลต่างชาติซื้อขาย NVDR

(ณ วันที่ 24 ต.ค.67)

## 5 อันดับจากจำนวนหุ้นที่ซื้อสุทธิ (Net Buy)

ชื่อหลักทรัพย์	ซื้อ (ล้านบาท)	ขาย (ล้านบาท)	รวม (ล้านบาท)	สุทธิ (ล้านบาท)	มูลค่าการซื้อ ขายทั้งหมด (ล้านบาท)	สัดส่วนการซื้อขาย ผ่าน NVDR (%)
PTTEP	1,008.56	377.32	1,385.88	631.24	2,031.24	34.11
BBL	805.92	383.68	1,189.60	422.23	2,358.51	25.22
INTUCH	482.36	130.41	612.77	351.95	1,502.83	20.39
KBANK	742.67	414.99	1,157.66	327.68	2,105.32	27.49
KTB	576.12	329.09	905.21	247.02	1,505.65	30.06

## 5 อันดับจากจำนวนหุ้นที่ขายสุทธิ (Net Sell)

ชื่อหลักทรัพย์	ซื้อ (ล้านบาท)	ขาย (ล้านบาท)	รวม (ล้านบาท)	สุทธิ (ล้านบาท)	มูลค่าการซื้อ ขายทั้งหมด (ล้านบาท)	สัดส่วนการซื้อขาย ผ่าน NVDR (%)
CPALL	328.25	745.06	1,073.32	-416.81	1,853.36	28.96
TRUE	526.82	848.23	1,375.05	-321.41	1,320.35	52.07
BDMS	504.31	655.83	1,160.14	-151.52	1,732.89	33.47
AOT	299.05	428.76	727.8	-129.71	1,967.32	18.5
BTS	20.6	119.9	140.5	-99.3	370.61	18.96

Source: www.settrade.com

## Economic Calendars – Thailand

Date Time	Event	Period	Survey	Actual	Prior	Revised
10/23/2024 10/25	Car Sales	Sep	--	--	45190	--
10/24/2024 10/31	Customs Exports YoY	Sep	--	--	7.00%	--
10/24/2024 10/31	Customs Imports YoY	Sep	--	--	8.90%	--
10/24/2024 10/31	Customs Trade Balance	Sep	--	--	\$265m	--
10/25/2024 14:30	Gross International Reserves	Oct-18	--	--	--	--
10/25/2024 14:30	Forward Contracts	Oct-18	--	--	--	--
10/26/2024 10/30	Mfg Production Index ISIC NSA YoY	Sep	--	--	-1.91%	--
10/26/2024 10/30	Capacity Utilization ISIC	Sep	--	--	58.3	--
10/31/2024 14:00	BoP Current Account Balance	Sep	--	--	\$1362m	--
10/31/2024 14:30	Exports YoY	Sep	--	--	11.40%	--
10/31/2024 14:30	Exports	Sep	--	--	\$25999m	--
10/31/2024 14:30	Imports YoY	Sep	--	--	8.50%	--
10/31/2024 14:30	Imports	Sep	--	--	\$23557m	--
10/31/2024 14:30	Trade Balance	Sep	--	--	\$2442m	--
10/31/2024 14:30	BoP Overall Balance	Sep	--	--	\$2514m	--
11/01/2024 07:30	S&P Global Thailand PMI Mfg	Oct	--	--	50.4	--
11/01/2024 14:30	Business Sentiment Index	Oct	--	--	45.7	--
11/01/2024 14:30	Gross International Reserves	Oct-25	--	--	--	--
11/01/2024 14:30	Forward Contracts	Oct-25	--	--	--	--
11/05/2024 10:30	CPI YoY	Oct	--	--	0.61%	--
11/05/2024 10:30	CPI NSA MoM	Oct	--	--	-0.10%	--
11/05/2024 10:30	CPI Core YoY	Oct	--	--	0.77%	--
11/07/2024 11/13	Consumer Confidence Economic	Oct	--	--	48.8	--
11/07/2024 11/13	Consumer Confidence	Oct	--	--	55.3	--
11/08/2024 14:30	Gross International Reserves	Nov-01	--	--	--	--
11/08/2024 14:30	Forward Contracts	Nov-01	--	--	--	--
11/15/2024 14:30	Gross International Reserves	Nov-08	--	--	--	--
11/15/2024 14:30	Forward Contracts	Nov-08	--	--	--	--
11/18/2024 09:30	GDP YoY	3Q	--	--	2.30%	--
11/18/2024 09:30	GDP SA QoQ	3Q	--	--	0.80%	--
11/22/2024 14:30	Gross International Reserves	Nov-15	--	--	--	--
11/22/2024 14:30	Forward Contracts	Nov-15	--	--	--	--
11/22/2024 11/26	Car Sales	Oct	--	--	--	--
11/25/2024 11/29	Customs Exports YoY	Oct	--	--	--	--
11/25/2024 11/29	Customs Imports YoY	Oct	--	--	--	--
11/25/2024 11/29	Customs Trade Balance	Oct	--	--	--	--
11/26/2024 11/30	Mfg Production Index ISIC NSA YoY	Oct	--	--	--	--

Source: Bloomberg

## RHB Guide to Investment Ratings

**Buy:** Share price may exceed 10% over the next 12 months

**Trading Buy:** Share price may exceed 15% over the next 3 months, however longer-term outlook remains uncertain

**Neutral:** Share price may fall within the range of +/- 10% over the next 12 months

**Take Profit:** Target price has been attained. Look to accumulate at lower levels

**Sell:** Share price may fall by more than 10% over the next 12 months

**Not Rated:** Stock is not within regular research coverage

## Investment Research Disclaimers

RHB has issued this report for information purposes only. This report is intended for circulation amongst RHB and its affiliates' clients generally or such persons as may be deemed eligible by RHB to receive this report and does not have regard to the specific investment objectives, financial situation and the particular needs of any specific person who may receive this report. This report is not intended, and should not under any circumstances be construed as, an offer or a solicitation of an offer to buy or sell the securities referred to herein or any related financial instruments.

This report may further consist of, whether in whole or in part, summaries, research, compilations, extracts or analysis that has been prepared by RHB's strategic, joint venture and/or business partners. No representation or warranty (express or implied) is given as to the accuracy or completeness of such information and accordingly investors should make their own informed decisions before relying on the same.

This report is not directed to, or intended for distribution to or use by, any person or entity who is a citizen or resident of or located in any locality, state, country or other jurisdiction where such distribution, publication, availability or use would be contrary to the applicable laws or regulations. By accepting this report, the recipient hereof (i) represents and warrants that it is lawfully able to receive this document under the laws and regulations of the jurisdiction in which it is located or other applicable laws and (ii) acknowledges and agrees to be bound by the limitations contained herein. Any failure to comply with these limitations may constitute a violation of applicable laws.

All the information contained herein is based upon publicly available information and has been obtained from sources that RHB believes to be reliable and correct at the time of issue of this report. However, such sources have not been independently verified by RHB and/or its affiliates and this report does not purport to contain all information that a prospective investor may require. The opinions expressed herein are RHB's present opinions only and are subject to change without prior notice. RHB is not under any obligation to update or keep current the information and opinions expressed herein or to provide the recipient with access to any additional information. Consequently, RHB does not guarantee, represent or warrant, expressly or impliedly, as to the adequacy, accuracy, reliability, fairness or completeness of the information and opinion contained in this report. Neither RHB (including its officers, directors, associates, connected parties, and/or employees) nor does any of its agents accept any liability for any direct, indirect or consequential losses, loss of profits and/or damages that may arise from the use or reliance of this research report and/or further communications given in relation to this report. Any such responsibility or liability is hereby expressly disclaimed.

Whilst every effort is made to ensure that statement of facts made in this report are accurate, all estimates, projections, forecasts, expressions of opinion and other subjective judgments contained in this report are based on assumptions considered to be reasonable and must not be construed as a representation that the matters referred to therein will occur. Different assumptions by RHB or any other source may yield substantially different results and recommendations contained on one type of research product may differ from recommendations contained in other types of research. The performance of currencies may affect the value of, or income from, the securities or any other financial instruments referenced in this report. Holders of depositary receipts backed by the securities discussed in this report assume currency risk. Past performance is not a guide to future performance. Income from investments may fluctuate. The price or value of the investments to which this report relates, either directly or indirectly, may fall or rise against the interest of investors.

This report may contain comments, estimates, projections, forecasts and expressions of opinion relating to macroeconomic research published by RHB economists of which should not be considered as investment ratings/advice and/or a recommendation by such economists on any securities discussed in this report.

This report does not purport to be comprehensive or to contain all the information that a prospective investor may need in order to make an investment decision. The recipient of this report is making its own independent assessment and decisions regarding any securities or financial instruments referenced herein. Any investment discussed or recommended in this report may be unsuitable for an investor depending on the investor's specific investment objectives and financial position. The material in this report is general information intended for recipients who understand the risks of investing in financial instruments. This report does not take into account whether an investment or course of action and any associated risks are suitable for the recipient. Any recommendations contained in this report must therefore not be relied upon as investment advice based on the recipient's personal circumstances. Investors should make their own independent evaluation of the information contained herein, consider their own investment objective, financial situation and particular needs and seek their own financial, business, legal, tax and other advice regarding the appropriateness of investing in any securities or the investment strategies discussed or recommended in this report.

This report may contain forward-looking statements which are often but not always identified by the use of words such as "believe", "estimate", "intend" and "expect" and statements that an event or result "may", "will" or "might" occur or be achieved and other similar expressions.

Such forward-looking statements are based on assumptions made and information currently available to RHB and are subject to known and unknown risks, uncertainties and other factors which may cause the actual results, performance or achievement to be materially different from any future results, performance or achievement, expressed or implied by such forward-looking statements. Caution should be taken with respect to such statements and recipients of this report should not place undue reliance on any such forward-looking statements. RHB expressly disclaims any obligation to update or revise any forward-looking statements, whether as a result of new information, future events or circumstances after the date of this publication or to reflect the occurrence of unanticipated event

The use of any website to access this report electronically is done at the recipient's own risk, and it is the recipient's sole responsibility to take precautions to ensure that it is free from viruses or other items of a destructive nature. This report may also provide the addresses of, or contain hyperlinks to, websites. RHB takes no responsibility for the content contained therein. Such addresses or hyperlinks (including addresses or hyperlinks to RHB own website material) are provided solely for the recipient's convenience. The information and the content of the linked site do not in any way form part of this report. Accessing such website or following such link through the report or RHB website shall be at the recipient's own risk.

This report may contain information obtained from third parties. Third party content providers do not guarantee the accuracy, completeness, timeliness or availability of any information and are not responsible for any errors or omissions (negligent or otherwise), regardless of the cause, or for the results obtained from the use of such content. Third party content providers give no express or implied warranties, including, but not limited to, any warranties of merchantability or fitness for a particular purpose or use. Third party content providers shall not be liable for any direct, indirect, incidental, exemplary, compensatory, punitive, special or consequential damages, costs, expenses, legal fees, or losses (including lost income or profits and opportunity costs) in connection with any use of their content.

The research analysts responsible for the production of this report hereby certifies that the views expressed herein accurately and exclusively reflect his or her personal views and opinions about any and all of the issuers or securities analysed in this report and were prepared independently and autonomously. The research analysts that authored this report are precluded by RHB in all circumstances from trading in the securities or other financial instruments referenced in the report, or from having an interest in the company(ies) that they cover.

The contents of this report is strictly confidential and may not be copied, reproduced, published, distributed, transmitted or passed, in whole or in part, to any other person without the prior express written consent of RHB and/or its affiliates. This report has been delivered to RHB and its affiliates' clients for information purposes only and upon the express understanding that such parties will use it only for the purposes set forth above. By electing to view or accepting a copy of this report, the recipients have agreed that they will not print, copy, videotape, record, hyperlink, download, or otherwise attempt to reproduce or re-transmit (in any form including hard copy or electronic distribution format) the contents of this report. RHB and/or its affiliates accepts no liability whatsoever for the actions of third parties in this respect.

The contents of this report are subject to copyright. Please refer to Restrictions on Distribution below for information regarding the distributors of this report. Recipients must not reproduce or disseminate any content or findings of this report without the express permission of RHB and the distributors.

The securities mentioned in this publication may not be eligible for sale in some states or countries or certain categories of investors. The recipient of this report should have regard to the laws of the recipient's place of domicile when contemplating transactions in the securities or other financial instruments referred to herein. The securities discussed in this report may not have been registered in such jurisdiction. Without prejudice to the foregoing, the recipient is to note that additional disclaimers, warnings or qualifications may apply based on geographical location of the person or entity receiving this report.

The term "RHB" shall denote, where appropriate, the relevant entity distributing or disseminating the report in the particular jurisdiction referenced below, or, in every other case, RHB Investment Bank Berhad and its affiliates, subsidiaries and related companies.

## **RESTRICTIONS ON DISTRIBUTION**

### **Malaysia**

This report is issued and distributed in Malaysia by RHB Investment Bank Bhd. The views and opinions in this report are our own as of the date hereof and is subject to change. If the Financial Services and Markets Act of the United Kingdom or the rules of the Financial Conduct Authority apply to a recipient, our obligations owed to such recipient therein are unaffected. RHB Investment Bank Bhd has no obligation to update its opinion or the information in this report.

### **Thailand**

This report is issued and distributed in the Kingdom of Thailand by RHB Securities (Thailand) PCL, a licensed securities company that is authorised by the Ministry of Finance, regulated by the Securities and Exchange Commission of Thailand and is a member of the Stock Exchange of Thailand. The Thai Institute of Directors Association has disclosed the Corporate Governance Report of Thai Listed Companies made pursuant to the policy of the Securities and Exchange Commission of Thailand. RHB Securities (Thailand) PCL does not endorse, confirm nor certify the result of the Corporate Governance Report of Thai Listed Companies.

### **Indonesia**

This report is issued and distributed in Indonesia by PT RHB Sekuritas Indonesia. This research does not constitute an offering document and it should not be construed as an offer of securities in Indonesia. Any securities offered or sold, directly or indirectly, in Indonesia or to any Indonesian citizen or corporation (wherever located) or to any Indonesian resident in a manner which constitutes a public offering under Indonesian laws and regulations must comply with the prevailing Indonesian laws and regulations.

### **Singapore**

This report is issued and distributed in Singapore by RHB Bank Berhad (Singapore branch) which is a holder of a full bank licence and an exempt capital markets services licence and financial adviser regulated by the Monetary Authority of Singapore. RHB Bank Berhad (Singapore branch) may distribute reports produced by its respective foreign entities, affiliates or other foreign research houses pursuant to an arrangement under Regulation 32C of the Financial Advisers Regulations. Where the report is distributed in Singapore to a person who is not an Accredited Investor, Expert Investor or an Institutional Investor, RHB Bank Berhad (Singapore branch) accepts legal responsibility for the contents of the report to such persons only to the extent required by law. Singapore recipients should contact RHB Bank Berhad (Singapore branch) in respect of any matter arising from or in connection with the report.

## United States

This report was prepared by RHB is meant for distribution solely and directly to "major" U.S. institutional investors as defined under, and pursuant to, the requirements of Rule 15a-6 under the U.S. Securities and Exchange Act of 1934, as amended (the "Exchange Act") via a registered U.S. broker-dealer as appointed by RHB from time to time. Accordingly, any access to this report via Bursa Marketplace or any other Electronic Services Provider is not intended for any party other than "major" US institutional investors (via a registered U.S broker-dealer), nor shall be deemed as solicitation by RHB in any manner. RHB is not registered as a broker-dealer in the United States and currently has not appointed a U.S. broker-dealer. Additionally, RHB does not offer brokerage services to U.S. persons. Any order for the purchase or sale of all securities discussed herein must be placed with and through a registered U.S. broker-dealer as appointed by RHB from time to time as required by the Exchange Act Rule 15a-6. For avoidance of doubt, RHB reiterates that it has not appointed any U.S. broker-dealer during the issuance of this report. This report is confidential and not intended for distribution to, or use by, persons other than the recipient and its employees, agents and advisors, as applicable. Additionally, where research is distributed via Electronic Service Provider, the analysts whose names appear in this report are not registered or qualified as research analysts in the United States and are not associated persons of any registered U.S. broker-dealer as appointed by RHB from time to time and therefore may not be subject to any applicable restrictions under Financial Industry Regulatory Authority ("FINRA") rules on communications with a subject company, public appearances and personal trading. Investing in any non-U.S. securities or related financial instruments discussed in this research report may present certain risks. The securities of non-U.S. issuers may not be registered with, or be subject to the regulations of, the U.S. Securities and Exchange Commission. Information on non-U.S. securities or related financial instruments may be limited. Foreign companies may not be subject to audit and reporting standards and regulatory requirements comparable to those in the United States. The financial instruments discussed in this report may not be suitable for all investors. Transactions in foreign markets may be subject to regulations that differ from or offer less protection than those in the United States.

Please refer to the following link ([RHB Research Conflict Disclosures - Oct 2024](#)) and the Disclosure of Conflict of Interest in each of the research reports provided in this email for more details.

Kuala Lumpur		Singapore			
<b>RHB Investment Bank Bhd</b> Level 3A, Tower One, RHB Centre Jalan Tun Razak Kuala Lumpur Malaysia Tel: +(60) 3 2302 8100 Fax: +(60) 3 2302 8134		<b>RHB Bank Berhad (Singapore branch)</b> 90 Cecil Street #04-00 RHB Bank Building Singapore 069531 Fax: +65 6509 0470			
Jakarta		Bangkok			
<b>PT RHB Sekuritas Indonesia</b> Revenue Tower, 11th Floor, District 8 - SCBD Jl. Jendral Sudirman Kav 52-53 Jakarta 12190 Indonesia Tel: +6221 509 39 888 Fax: +6221 509 39 777		<b>RHB Securities (Thailand) PCL</b> 10th Floor, Sathorn Square Office Tower 98, North Sathorn Road, Silom Bangrak, Bangkok 10500 Thailand Tel: +(66) 2 088 9999 Fax: +(66) 2 088 9799			
สำนักงานใหญ่		สาขาที่ 1 สาขาหาดใหญ่		สาขาที่ 2 สาขาปิ่นเกล้า	
เลขที่ 98 อาคารสาทรสแควร์ ออฟฟิศ ทาวเวอร์ ชั้นที่ 8,10 ถนนสาทรเหนือ แขวงสีลม เขตบางรัก กรุงเทพมหานคร 10500 Tel: +662-862-9999 Fax: +662-108-0999		127 – 129 ถนนศรีวิภาวรรด ตำบลหาดใหญ่ อำเภอหาดใหญ่ จังหวัดสงขลา 90110 Tel: +66-74-891-999 Fax: +66-(0)74-891-924		เลขที่ 7/129 – 221 อาคารศูนย์การค้าเซ็นทรัล พลาซ่า ปิ่นเกล้า ชั้น 19 ถนนบรมราชชนนี แขวงอรุณอมรินทร์ เขตบางกอกน้อย กรุงเทพมหานคร 10700 Tel:+662-828-1555 Fax: +662-828-1500	
สาขาที่ 3 สาขาวิภาวดีรังสิต		สาขาที่ 4 สาขาเชียงใหม่		สาขาที่ 5 สาขาฉะเชิงเทรา	
เลขที่ 89/1 อาคารเกษมทรัพย์ ชั้น 1 ถนนวิภาวดีรังสิต แขวงจอมพล เขตจตุจักร กรุงเทพมหานคร 10900 Tel: +662-035-9000 Fax: +66-(0)2-631-9099		314/1 หมู่ที่ 5 ต.สันทรายน้อย อ.สันทราย จ.เชียงใหม่ 50210 Tel: +66-(0)52-00-4999 Fax: +66-(0)5200-4998		เลขที่ 20 ถนนสุวินทวงศ์ ตำบลหน้าเมือง อำเภอเมืองฉะเชิงเทรา จังหวัดฉะเชิงเทรา 24000 Tel: +66(0)3302-1999 Fax: +66(0)2-3851-3435	